

INDICAZIONI per la PARTECIPAZIONE all'UDIENZA CIVILE DA REMOTO

con MICROSOFT TEAMS

Elaborato dalla Commissione Telematico dell'Ordine degli Avvocati di Rimini – 16/3/2020

Revisione del 29/4/2020

Il link per il collegamento da remoto tramite il programma Microsoft Teams sarà contenuto nel provvedimento di fissazione dell'udienza.

Presso il Tribunale di Rimini viene richiesto ai Difensori di depositare in via telematica almeno tre giorni prima della data fissata per l'udienza una comunicazione in forma di 'atto generico' specificato quale 'urgente', che conterrà l'indicazione di:

- Autorità, numero di R.G., nomi dei Procuratori e delle Parti;
- Indirizzo Mail (ordinaria e non pec) del Difensore e suo recapito telefonico al quale lo stesso potrà essere direttamente contattato nella eventualità di difficoltà o problemi nella connessione all'udienza da remoto
- Eventuale indicazione del Sostituto di udienza e suo recapito telefonico al quale lo stesso potrà essere direttamente contattato nella eventualità di difficoltà o problemi nella connessione all'udienza da remoto
- Eventuale indicazione del nominativo della parte rappresentata che intenda partecipare all'udienza da remoto.

INDICE

Come effettuare il Collegamento da PC fisso o Portatile **Pag. 2**

Come effettuare il Collegamento da Smartpone e Tablet **Pag. 5**

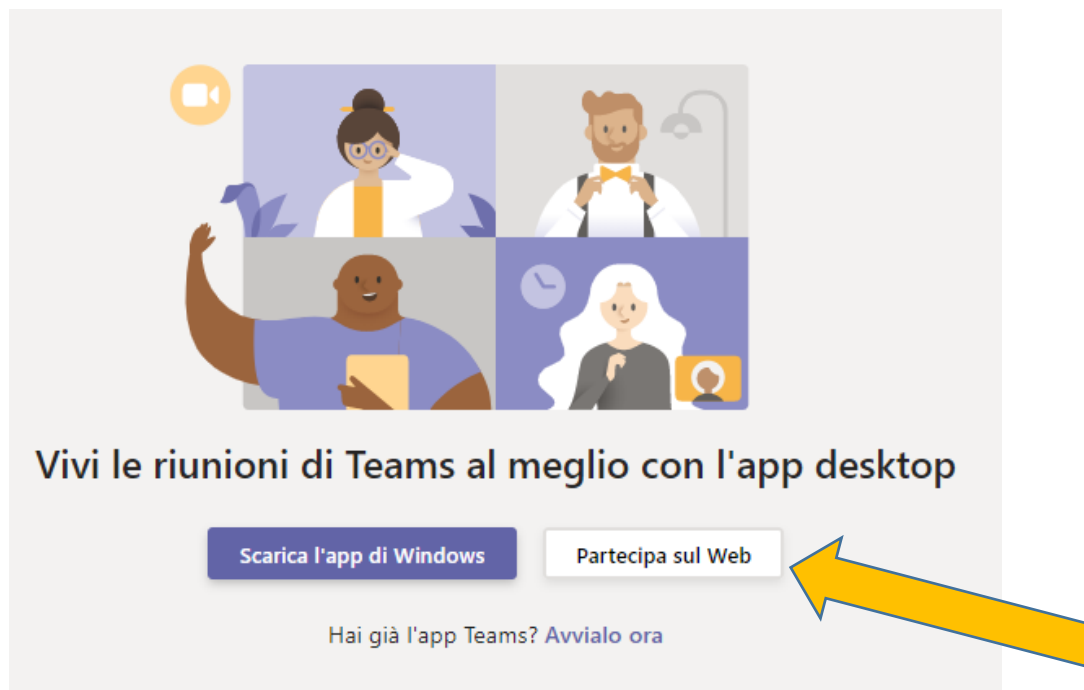
Dispositivo utilizzato e configurazioni **Pag. 8**

1 – COME EFFETTUARE IL COLLEGAMENTO da PC FISSO o PORTATILE

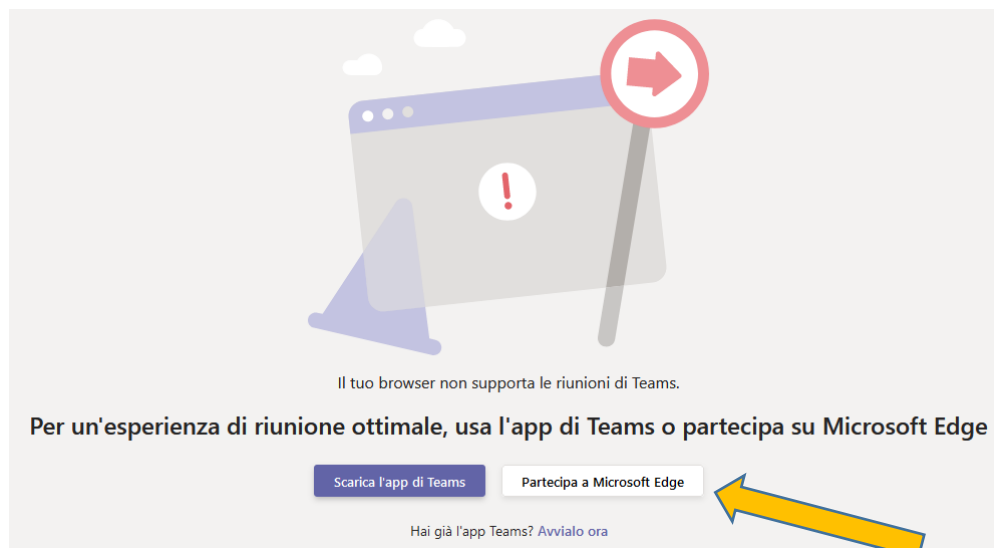
Utilizzando un PC fisso o un portatile (laptop - notebook) non è necessario avere scaricato e installato preliminarmente il software Microsoft Teams.

In questo caso, cliccando sull'indirizzo di collegamento contenuto nel provvedimento di fissazione di udienza, si aprirà una pagina internet del browser in uso nel proprio dispositivo ([Chrome](#), Firefox, Edge o altro).

Si consiglia di preferire l'utilizzo del browser [Chrome](#) per avere la certezza di essere indirizzati immediatamente a questa pagina (caratterizzata dalla presenza del riquadro 'Partecipa sul Web').



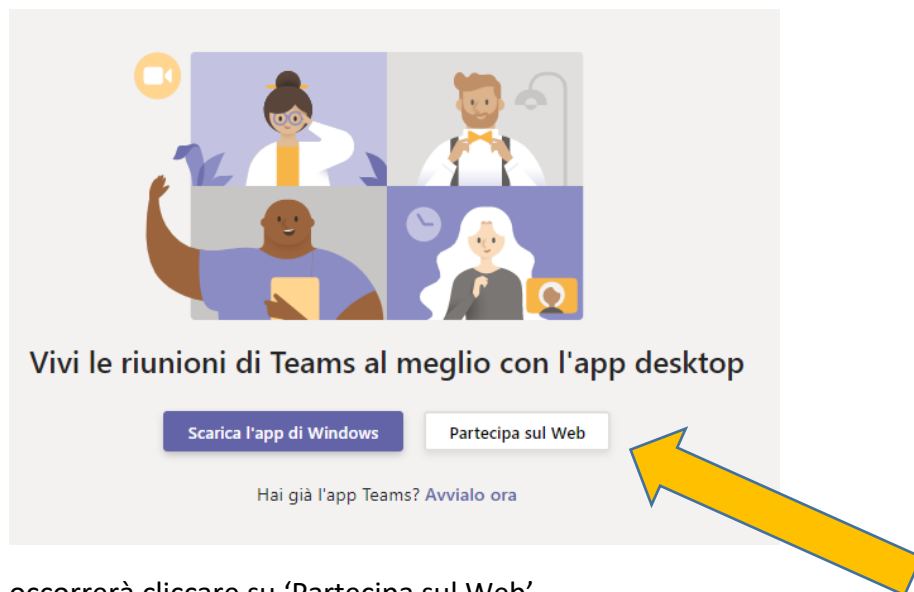
Utilizzando un browser diverso da Chrome (ad es. Firefox) si potrebbe invece essere indirizzati a una pagina che comunica l'impossibilità di aprire il collegamento se non dopo aver scaricato la App 'Microsoft Teams' oppure a una pagina simile a questa



si potrà in questo ultimo caso cliccare su 'Partecipa a Microsoft Edge' e poi consentire l'apertura dello stesso Microsoft Edge, se risulta installato sul proprio dispositivo e quindi procedere con 'Partecipa sul Web'.

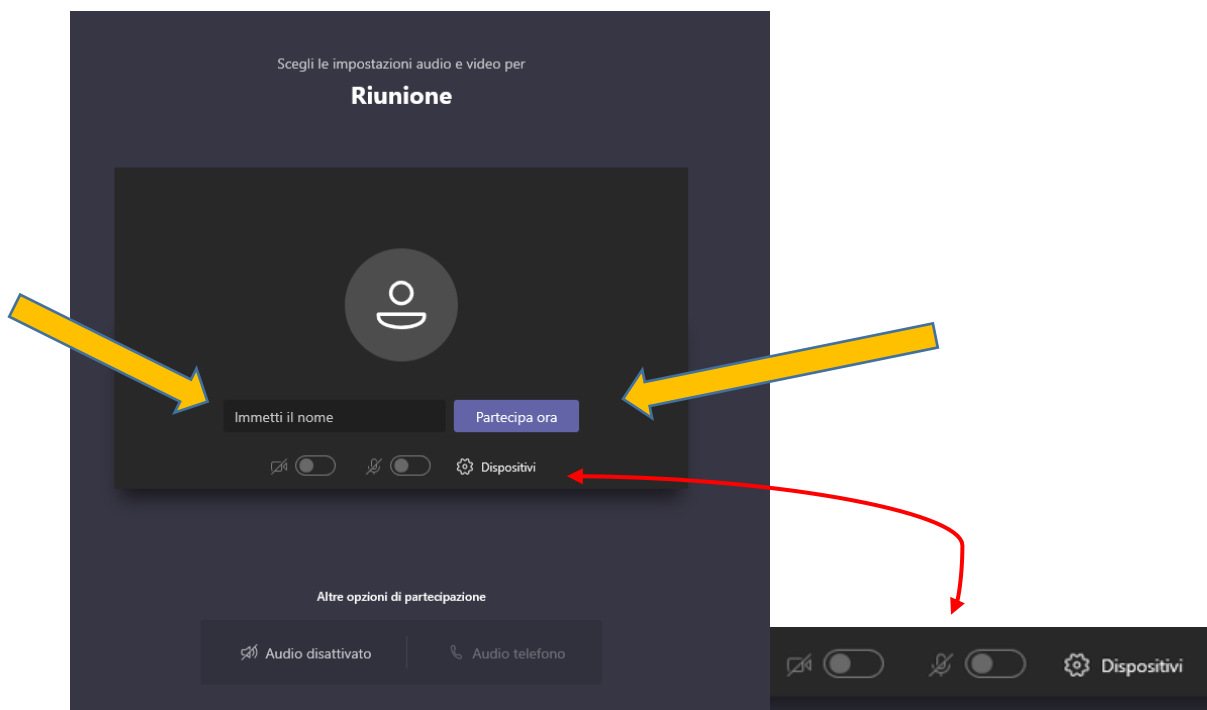
Il tutto risulta più complicato e per questo si ripete la raccomandazione di utilizzare come il browser [Chrome](#).

Quando sarà stata (correttamente) aperta la seguente pagina



occorrerà cliccare su 'Partecipa sul Web'

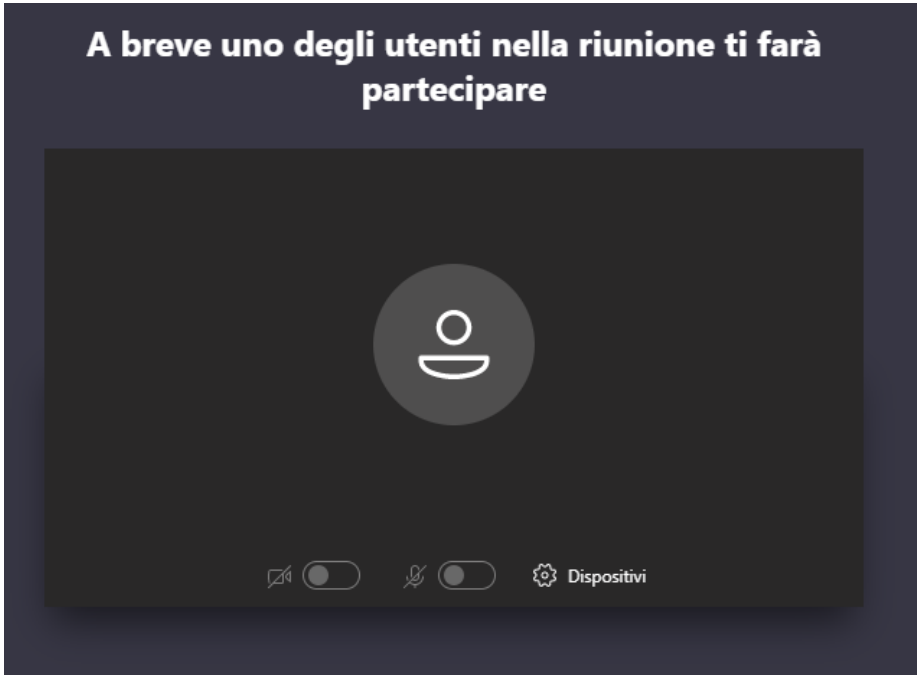
Si aprirà di seguito una pagina internet come questa



Qui occorrerà dapprima inserire il proprio nome e poi cliccare su 'Partecipa ora'.

Si rammenti di attivare il microfono e la cam e l'audio sia sul proprio dispositivo che da qui.

Una volta cliccato su 'Partecipa ora' si aprirà questa pagina

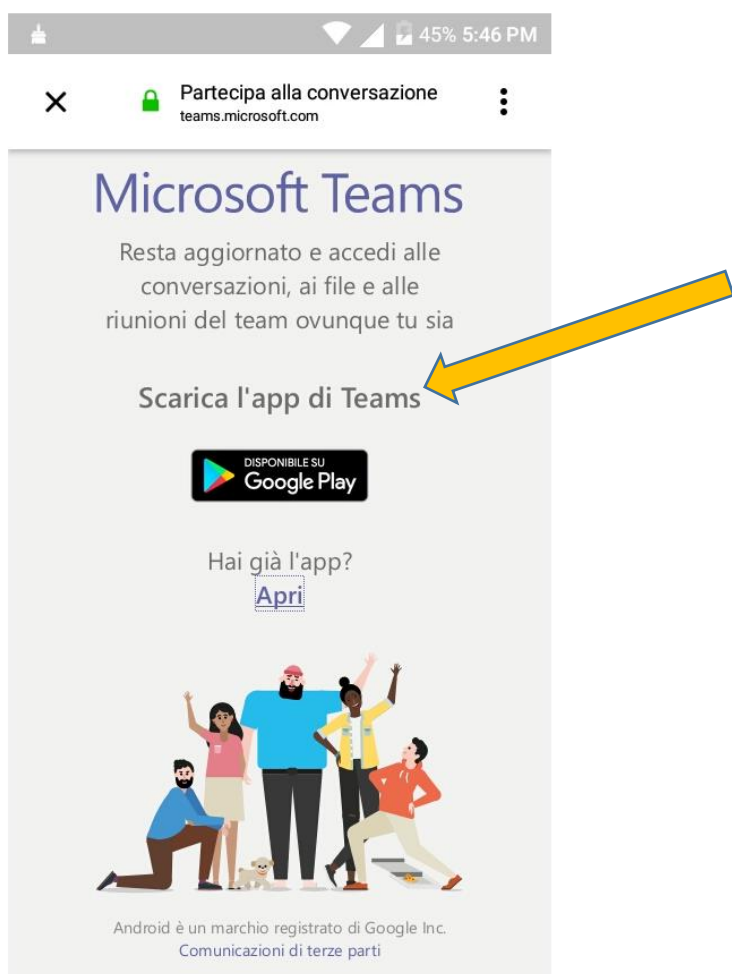


A questo punto sarà sufficiente attendere che il Magistrato attivi la Vostra partecipazione all'udienza.

2 – COME EFFETTUARE IL COLLEGAMENTO con SMARTPHONE o TABLET

Hardware – Quanto necessario (webcam, microfono, casse acustiche o auricolari) è sempre disponibile su questi dispositivi.

Software – In questo caso sarà necessario aver preventivamente installato la App 'Microsoft Teams' reperibile in Google Play Store o raggiungibile dalla schermata cui si viene indirizzati dopo aver cliccato sull'[indirizzo di collegamento](#). Infatti su qualsiasi browser si apra il collegamento all'udienza da remoto dallo Smartphone o dal Tablet si verrà rinviiati a questa pagina



Quando la App 'Microsoft Teams' risulterà installata nel dispositivo, cliccando sull'indirizzo di collegamento all'udienza da remoto che si sarà ricevuto, si aprirà questa schermata:

Microsoft Teams



La riunione sta per iniziare!
Come vuoi partecipare?

Partecipa come ospite

Accedi e partecipa



Cliccando su 'Partecipa come ospite' si verrà indirizzati a



Digita il tuo nome, quindi seleziona
Partecipa alla riunione.

Partecipa come
ospite



Inserito il proprio nome si potrà cliccare su 'Partecipa come ospite' e si verrà reindirizzati qui.

Si ricordi di attivare la webcam e il microfono del proprio dispositivo.



A questo punto sarà sufficiente attendere che il Giudice attivi la Vostra partecipazione all'udienza.

3 - DISPOSITIVO UTILIZZATO E CONFIGURAZIONI

PC fisso / Desktop

Hardware - Sarà necessario aver dotato il PC di webcam, microfono (di solito integrato nella webcam) e casse acustiche.

Software - Si consiglia di installare ed utilizzare [Chrome](#) come browser predefinito o sul quale copiare il collegamento nella barra degli indirizzi per i motivi sopra indicati.

Dopo aver cliccato sull'indirizzo di collegamento si procederà come visto al punto 1 ('Partecipa sul web').

PC portatile / Notebook

Hardware – Solitamente risultano già installati gli hardware necessari, webcam, microfono e casse acustiche.

Software - Si consiglia di installare ed utilizzare [Chrome](#) come browser predefinito o sul quale copiare il collegamento nella barra degli indirizzi per i motivi sopra indicati.

Dopo aver cliccato sull'indirizzo di collegamento si procederà come visto al punto 1 ('Partecipa sul web').